

**БАЛАНС
ГОСУДАРСТВЕННОГО (МУНИЦИПАЛЬНОГО) УЧРЕЖДЕНИЯ**

на «01» января 2024 г.

федеральное государственное автономное образовательное учреждение
высшего образования "Санкт-Петербургский политехнический университет
Петра Великого"

Российская Федерация

Министерство науки и высшего образования Российской Федерации

Учреждение
Обособленное подразделение
Учредитель
Наименование органа,
осуществляющего
полномочия учредителя
Периодичность: годовая
Единица измерения: руб.

Форма по ОКУД
Дата
ОКВЭД
по ОКПО

ИНН

по ОКТМО

по ОКПО

ИНН

Глава по БК

по ОКЕИ

КОДЫ
0503730
01.01.2024
85.22
02068574
7804040077
40329000
29707772
9710062939
075
383

А К Т И В	Код строки	На начало года				На конец отчетного периода			
		деятельность с целевыми средствами	деятельность по государственному заданию	приносящая доход деятельность	итого	деятельность с целевыми средствами	деятельность по государственному заданию	приносящая доход деятельность	итого
1	2	3	4	5	6	7	8	9	10
I. Нефинансовые активы									
Основные средства (балансовая стоимость, 010100000) *	010	-	12 234 657 902,30	4 320 602 996,54	16 555 260 898,84	-	12 624 030 822,50	4 834 828 006,30	17 458 858 828,80
Уменьшение стоимости основных средств**, всего*	020	-	7 749 863 085,60	3 211 062 253,21	10 960 925 338,81	-	8 091 425 838,06	3 552 625 039,25	11 644 050 877,31
из них:									
амортизация основных средств*	021	-	7 749 863 085,60	3 211 062 253,21	10 960 925 338,81	-	8 091 425 838,06	3 552 625 039,25	11 644 050 877,31
Основные средства (остаточная стоимость, стр. 010 - стр. 020)	030	-	4 484 794 816,70	1 109 540 743,33	5 594 335 560,03	-	4 532 604 984,44	1 282 202 967,05	5 814 807 951,49
Нематериальные активы (балансовая стоимость, 010200000)*	040	-	7 650 786,27	57 357 334,67	65 008 120,94	-	8 287 288,27	72 656 450,17	80 943 738,44
Уменьшение стоимости нематериальных активов**, всего*	050	-	4 182 638,43	24 460 283,28	28 642 921,71	-	4 379 762,23	29 221 656,60	33 601 418,83
из них:									
амортизация нематериальных активов*	051	-	4 182 638,43	24 460 283,28	28 642 921,71	-	4 379 762,23	29 221 656,60	33 601 418,83
Нематериальные активы** (остаточная стоимость, стр. 040 - стр. 050)	060	-	3 468 147,84	32 897 051,39	36 365 199,23	-	3 907 526,04	43 434 793,57	47 342 319,61
Непроизведенные активы (010300000)** (остаточная стоимость)	070	-	2 998 305 357,97	-	2 998 305 357,97	-	3 365 856 302,56	-	3 365 856 302,56
Материальные запасы (010500000)** (остаточная стоимость), всего	080	3 012 872,01	153 785 138,45	349 320 955,98	506 118 966,44	-	173 242 006,64	414 691 227,26	587 933 233,90
из них:									
внеоборотные	081	-	28 066 566,51	78 300 891,70	106 367 458,21	-	26 138 567,22	94 083 466,49	120 222 033,71

А К Т И В	Код строки	На начало года				На конец отчетного периода			
		деятельность с целевыми средствами	деятельность по государственному заданию	приносящая доход деятельность	итого	деятельность с целевыми средствами	деятельность по государственному заданию	приносящая доход деятельность	итого
1	2	3	4	5	6	7	8	9	10
Права пользования активами (011100000)** (остаточная стоимость), всего	100	3 741 754,04	32 342 366,93	137 835 039,58	173 919 160,55	134 918,95	23 223 818,13	153 750 067,15	177 108 804,23
из них:									
долгосрочные	101	3 741 754,04	32 292 989,33	136 805 203,21	172 839 946,58	134 918,95	22 603 263,97	152 470 471,26	175 208 654,18
Биологические активы (011300000)** (остаточная стоимость)	110	-	-	-	-	-	-	-	-
Вложения в нефинансовые активы (010600000), всего	120	-	402 237,36	27 773 696,79	28 175 934,15	1 287 338,83	708 681,54	14 264 896,21	16 260 916,58
из них:									
внеоборотные	121	-	395 827,54	27 682 776,54	28 078 604,08	1 287 338,83	708 681,54	13 142 137,45	15 138 157,82
Нефинансовые активы в пути (010700000)	130	-	-	-	-	-	-	-	-
Затраты на изготовление готовой продукции, выполнение работ, услуг (010900000)	150	-	-	1 028 545 623,31	1 028 545 623,31	-	-	1 059 068 021,88	1 059 068 021,88
Расходы будущих периодов (040150000)	160	2 391 458,96	8 916 938,18	24 488 678,27	35 797 075,41	1 734 483,16	14 779 870,16	14 506 863,27	31 021 216,59
Затраты на биотрансформацию (011000000)	170	-	-	-	-	-	-	-	-
Итого по разделу I (стр. 030 + стр. 060 + стр. 070 + стр. 080 + стр. 100 + стр. 110 + стр. 120 + стр. 130 + стр. 150 + стр. 160 + стр. 170)	190	9 146 085,01	7 682 015 003,43	2 710 401 788,65	10 401 562 877,09	3 156 740,94	8 114 323 189,51	2 981 918 836,39	11 099 398 766,84
II. Финансовые активы									
Денежные средства учреждения (020100000), всего	200	9 072 608,95	874 656 410,99	3 177 261 860,95	4 060 990 880,89	8 240 288,08	894 861 094,15	3 300 489 045,77	4 203 590 428,00
в том числе:									
на лицевых счетах учреждения в органе казначейства (020110000)	201	9 072 608,95	743 348 727,32	560 140 429,27	1 312 561 765,54	8 240 288,08	894 861 094,15	3 226 654 120,46	4 129 755 502,69
в кредитной организации (020120000), всего	203	-	131 307 683,67	2 617 105 629,61	2 748 413 313,28	-	-	73 774 948,52	73 774 948,52
из них:									
на депозитах (020122000), всего	204	-	-	1 500 000 000,00	1 500 000 000,00	-	-	-	-
из них:									
долгосрочные	205	-	-	-	-	-	-	-	-
в иностранной валюте и драгоценных металлах (020127000)	206	-	305 211,64	174 414 149,68	174 719 361,32	-	-	872 841,10	872 841,10
в кассе учреждения (020130000)	207	-	-	15 802,07	15 802,07	-	-	59 976,79	59 976,79
Финансовые вложения (020400000), всего	240	-	-	828 991,50	828 991,50	-	-	648 000,00	648 000,00
из них:									
долгосрочные	241	-	-	828 991,50	828 991,50	-	-	648 000,00	648 000,00
Дебиторская задолженность по доходам (020500000, 020900000), всего	250	-	11 948,01	5 697 826 704,52	5 697 838 652,53	-	-	5 987 989 491,31	5 987 989 491,31
из них:									
долгосрочная	251	-	-	3 212 874 458,02	3 212 874 458,02	-	-	3 005 489 569,30	3 005 489 569,30
Дебиторская задолженность по выплатам (020600000, 020800000, 303000000), всего	260	-	17 622 287,93	59 813 662,88	77 435 950,81	-	18 858 720,60	295 604 737,78	314 463 458,38
из них:									
долгосрочная	261	-	-	-	-	-	-	5 947 200,00	5 947 200,00

А К Т И В	Код строки	На начало года				На конец отчетного периода			
		деятельность с целевыми средствами	деятельность по государственному заданию	приносящая доход деятельность	итого	деятельность с целевыми средствами	деятельность по государственному заданию	приносящая доход деятельность	итого
1	2	3	4	5	6	7	8	9	10
Расчеты по займам (ссудам) (020700000), всего	270	-	-	-	-	-	-	-	-
из них:									
долгосрочные	271	-	-	-	-	-	-	-	-
Прочие расчеты с дебиторами (021000000), всего	280	-	-	7 287 648,02	7 287 648,02	-	-	13 900 765,30	13 900 765,30
из них:									
расчеты по налоговому вычетам по НДС (021010000)	282	-	-	4 650 130,64	4 650 130,64	-	-	11 515 250,35	11 515 250,35
Вложения в финансовые активы (021500000)	290	-	-	-	-	-	-	-	-
Итого по разделу II (стр. 200 + стр. 240 + стр. 250 + стр. 260 + стр. 270 + стр. 280 + стр. 290)	340	9 072 608,95	892 290 646,93	8 943 018 867,87	9 844 382 123,75	8 240 288,08	913 719 814,75	9 598 632 040,16	10 520 592 142,99
БАЛАНС (стр. 190 + стр. 340)	350	18 218 693,96	8 574 305 650,36	11 653 420 656,52	20 245 945 000,84	11 397 029,02	9 028 043 004,26	12 580 550 876,55	21 619 990 909,83

П А С С И В	Код строки	На начало года				На конец отчетного периода			
		деятельность с целевыми средствами	деятельность по государственному заданию	приносящая доход деятельность	итого	деятельность с целевыми средствами	деятельность по государственному заданию	приносящая доход деятельность	итого
1	2	3	4	5	6	7	8	9	10
III. Обязательства									
Расчеты с кредиторами по долговым обязательствам (030100000), всего	400	-	-	-	-	-	-	-	-
из них:									
долгосрочные	401	-	-	-	-	-	-	-	-
Кредиторская задолженность по выплатам (030200000, 020800000, 030402000, 030403000), всего	410	5 485 395,44	27 092 886,22	18 767 621,38	51 345 903,04	5 553 264,18	33 727 084,92	65 633 544,58	104 913 893,68
из них:									
долгосрочная	411	-	-	-	-	-	-	-	-
Расчеты по платежам в бюджеты (030300000)	420	3 587 213,51	-	125 490 793,97	129 078 007,48	2 687 023,90	-	339 769 343,38	342 456 367,28
Иные расчеты, всего	430	-	-	12 302 523,69	12 302 523,69	-	-	429 534,60	429 534,60
в том числе:									
расчеты по средствам, полученным во временное распоряжение (030401000)	431	X	X	12 302 523,69	12 302 523,69	X	X	415 224,60	415 224,60
внутриведомственные расчеты (030404000)	432	-	-	-	-	-	-	-	-
расчеты с прочими кредиторами (030406000)	433	-	-	-	-	-	-	14 310,00	14 310,00
расчеты по налоговым вычетам по НДС (021010000)	434	-	-	-	-	-	-	-	-
расчеты по вкладам товарищей по договору простого товарищества (0304Т6000)	436	-	-	-	-	-	-	-	-
Кредиторская задолженность по доходам (020500000, 020900000), всего	470	-	-	359 456 986,82	359 456 986,82	-	-	455 308 375,79	455 308 375,79
из них:									
долгосрочная	471	-	-	-	-	-	-	-	-
Расчеты с учредителем (021006000)	480	-	13 768 741 641,45	924 893 793,45	14 693 635 434,90	-	14 449 739 253,81	909 582 071,85	15 359 321 325,66
Доходы будущих периодов (040140000)	510	-	-	6 656 194 769,98	6 656 194 769,98	-	-	7 036 428 636,19	7 036 428 636,19
Резервы предстоящих расходов (040160000)	520	-	267 686 690,25	108 707 694,57	376 394 384,82	-	336 928 278,99	160 424 734,89	497 353 013,88
Итого по разделу III (стр. 400 + стр. 410 + стр. 420 + стр. 430 + стр. 470 + стр. 480 + стр. 510 + стр. 520)	550	9 072 608,95	14 063 521 217,92	8 205 814 183,86	22 278 408 010,73	8 240 288,08	14 820 394 617,72	8 967 576 241,28	23 796 211 147,08
IV. Финансовый результат									
Финансовый результат экономического субъекта	570	9 146 085,01	-5 489 215 567,56	3 447 606 472,66	-2 032 463 009,89	3 156 740,94	-5 792 351 613,46	3 612 974 635,27	-2 176 220 237,25
БАЛАНС (стр. 550 + стр. 570)	700	18 218 693,96	8 574 305 650,36	11 653 420 656,52	20 245 945 000,84	11 397 029,02	9 028 043 004,26	12 580 550 876,55	21 619 990 909,83

* Данные по этим строкам в валюту баланса не входят.



** Данные по этим строкам приводятся с учетом амортизации и (или) обесценения нефинансовых активов.

СПРАВКА
о наличии имущества и обязательств на забалансовых счетах

1	2	3	На начало года				На конец отчетного периода			
			4	5	6	7	8	9	10	11
Номер забалансового счета	Наименование забалансового счета, показателя	Код строки	деятельность с целевыми средствами	деятельность по государственному заданию	приносящая доход деятельность	итого	деятельность с целевыми средствами	деятельность по государственному заданию	приносящая доход деятельность	итого
01	Имущество, полученное в пользование	010	-	5,00	8 434 422,67	8 434 427,67	-	5,00	8 432 258,67	8 432 263,67
02	Материальные ценности на хранении	020	-	1 230 386,95	32 721 242,70	33 951 629,65	-	1 230 677,95	37 305 134,17	38 535 812,12
03	Бланки строгой отчетности	030	-	13 344,00	20 010,00	33 354,00	-	19 701,00	23 610,00	43 311,00
04	Сомнительная задолженность, всего	040	-	-	56 622 219,38	56 622 219,38	-	-	62 549 608,37	62 549 608,37
	в том числе:									
		041	-	-	56 622 219,38	56 622 219,38	-	-	62 549 608,37	62 549 608,37
05	Материальные ценности, оплаченные по централизованному снабжению	050	-	-	-	-	-	-	-	-
06	Задолженность учащихся и студентов за невозвращенные материальные ценности	060	-	-	-	-	-	-	-	-
07	Награды, призы, кубки и ценные подарки, сувениры	070	-	-	9 893 009,44	9 893 009,44	-	-	6 884 465,17	6 884 465,17
08	Путевки неоплаченные	080	-	-	-	-	-	-	-	-
09	Запасные части к транспортным средствам, выданные взамен изношенных	090	-	6,00	404,00	410,00	-	6,00	479,00	485,00
10	Обеспечение исполнения обязательств, всего	100	-	179 747 111,41	12 234 949,89	191 982 061,30	-	112 480 799,89	10 040 385,26	122 521 185,15
	в том числе:									
	задаток	101	-	-	-	-	-	-	-	-
	залог	102	-	-	-	-	-	-	-	-
	банковская гарантия	103	-	179 747 111,41	12 234 949,89	191 982 061,30	-	112 480 799,89	10 040 385,26	122 521 185,15
	поручительство	104	-	-	-	-	-	-	-	-
	иное обеспечение	105	-	-	-	-	-	-	-	-
12	Спецоборудование для выполнения научно-исследовательских работ по договорам с заказчиками	120	-	1 429 729,08	2 803 437,00	4 233 166,08	-	-	2 568 094,90	2 568 094,90

Номер забалансового счета	Наименование забалансового счета, показателя	Код строки	На начало года				На конец отчетного периода			
			деятельность с целевыми средствами	деятельность по государственному заданию	приносящая доход деятельность	итого	деятельность с целевыми средствами	деятельность по государственному заданию	приносящая доход деятельность	итого
1	2	3	4	5	6	7	8	9	10	11
13	Экспериментальные устройства	130	875 909,00	60 298 736,34	184 073 057,09	245 247 702,43	-	41 116 326,70	216 672 125,89	257 788 452,59
15	Расчетные документы, не оплаченные в срок из-за отсутствия средств на счете государственного (муниципального) учреждения	150	-	-	-	-	-	-	-	-
16	Переплаты пенсий и пособий вследствие неправильного применения законодательства о пенсиях и пособиях, счетных ошибок	160	-	-	-	-	-	-	-	-
17	Поступления денежных средств, всего	170	-	-	-	-	1 814 429 828,00	5 762 897 931,21	18 893 295 400,40	26 470 623 159,61
	в том числе:									
	доходы	171	-	-	-	-	1 566 956 840,00	5 468 370 500,00	7 041 516 562,15	14 076 843 902,15
	расходы	172	-	-	-	-	-	152 585,13	5 603 592,84	5 756 177,97
	источники финансирования дефицита бюджета	173	-	-	-	-	247 472 988,00	294 374 846,08	11 846 175 245,41	12 388 023 079,49
18	Выбытия денежных средств, всего	180	-	-	-	-	1 815 262 148,87	5 742 693 248,05	18 770 068 215,58	26 328 023 612,50
	в том числе:									
	доходы	181	-	-	-	-	3 587 213,51	-	13 147 305,32	16 734 518,83
	расходы	182	-	-	-	-	1 564 201 947,36	5 448 307 172,64	6 892 673 647,92	13 905 182 767,92
	источники финансирования дефицита бюджета	183	-	-	-	-	247 472 988,00	294 386 075,41	11 864 247 262,34	12 406 106 325,75
20	Задолженность, не востребованная кредиторами, всего	200	-	-	-	-	-	-	2 327 060,79	2 327 060,79
	в том числе:									
		201	-	-	-	-	-	-	2 327 060,79	2 327 060,79
21	Основные средства в эксплуатации	210	-	57 302,00	108 589,00	165 891,00	-	57 661,00	119 793,00	177 454,00
22	Материальные ценности, полученные по централизованному снабжению	220	-	-	-	-	-	-	-	-
23	Периодические издания для пользования	230	6,00	18 327,00	1 378,00	19 711,00	6,00	18 301,00	324,00	18 631,00
24	Нефинансовые активы, переданные в доверительное управление	240	-	-	-	-	-	-	-	-
25	Имущество, переданное в возмездное пользование (аренду)	250	-	22 391 047,67	770 704,74	23 161 752,41	-	16 405 228,12	2 583 591,20	18 988 819,32
26	Имущество, переданное в безвозмездное пользование	260	-	12 346 346,98	15 788 924,60	28 135 271,58	-	12 046 088,93	219 236,00	12 265 324,93
27	Материальные ценности, выданные в личное пользование работникам (сотрудникам)	270	332 789,40	383 993,52	2 646 697,30	3 363 480,22	-	1 613 425,37	7 743 168,39	9 356 593,76

1	2	3	На начало года				На конец отчетного периода			
			4	5	6	7	8	9	10	11
Номер забалансового счета	Наименование забалансового счета, показателя	Код строки	деятельность с целевыми средствами	деятельность по государственному заданию	приносящая доход деятельность	итого	деятельность с целевыми средствами	деятельность по государственному заданию	приносящая доход деятельность	итого
30	Расчеты по исполнению денежных обязательств через третьих лиц	290	-	-	-	-	-	-	-	-
31	Акции по номинальной стоимости	300	-	-	-	-	-	-	-	-
38	Сметная стоимость создания (реконструкции) объекта концессии	310	-	-	-	-	-	-	-	-
39	Доходы от инвестиций на создание и (или) реконструкцию объекта концессии	320	-	-	-	-	-	-	-	-
40	Финансовые активы в управляющих компаниях	330	-	-	-	-	-	-	-	-
45	Доходы и расходы по долгосрочным договорам строительного подряда	350	-	-	-	-	-	-	-	-
49	Непризнанный результат объекта инвестирования	360	-	-	-	-	-	-	-	-

Руководитель  А. В. Рудой (подпись) (расшифровка подписи) Главный бухгалтер  Н. В. Иванова (подпись) (расшифровка подписи)

Централизованная бухгалтерия


(наименование, ОГРН, ИНН, КПП, местонахождение)

Руководитель (уполномоченное лицо)

(должность)

(подпись)

(расшифровка подписи)

Исполнитель  И. Н. Томшинская (подпись) (расшифровка подписи)

И. Н. Томшинская (расшифровка подписи)

+7(812)552-96-96 (телефон, e-mail)

место штампа
налогового органа

Утверждена
Приказом ФНС России
от 25.02.2009 г. №ММ-7-6/85@

**федеральное государственное автономное
образовательное учреждение высшего
образования "Санкт-Петербургский
политехнический университет Петра
Великого", 7804040077 / 780401001**

(реквизиты налогоплательщика (представителя):
- полное наименование организации, ИНН/КПП;
- Ф.И.О. индивидуального предпринимателя
(физического лица), ИНН (при наличии))

Квитанция о приеме налоговой декларации (расчета) в электронном виде

Налоговый орган 7804 (Межрайонная ИФНС России №18 по Санкт-Петербургу)
(наименование и код налогового органа)

настоящим документом подтверждает, что

**федеральное государственное автономное образовательное учреждение высшего образования
"Санкт-Петербургский политехнический университет Петра Великого", 7804040077 / 780401001**

(наименование организации, ИНН/КПП; ФИО индивидуального предпринимателя (физического лица), ИНН (при наличии))

предоставил(а) **11.03.2024** в **09:27:10** налоговую декларацию (расчет)

Баланс государственного (муниципального) учреждения, 0503730, первичный, год, 2023г.

(наименование налоговой декларации, вид документа, отчетный период, отчетный год)

в файле NO_BOUCHR1_7804_7804_7804040077780401001_20240311_5E9469EB-B047-4D79-9601-E81E6B8F5F96
(наименование файла)

в налоговый орган 7804 (Межрайонная ИФНС России №18 по Санкт-Петербургу),
(наименование и код налогового органа)

которая поступила **11.03.2024** и принята налоговым органом **11.03.2024**,

регистрационный номер **0000000002098255748**.

Должностное лицо

(наименование налогового органа)

(классный чин)

(подпись)

(Ф.И.О.)

М.П.

